

Allo Sportello Unico _____ del Comune di Settimo Vittone (TO)

SEGNALAZIONE CERTIFICATA DI INIZIO ATTIVITA' PER NOLEGGIO SENZA CONDUCENTE SEDE COMMERCIALE (UFFICI) (*)(**)

(Ai sensi e per gli effetti del D.P.R. 19/12/2001 n. 481 e dell'art. 19 L. 7/08/1990 n. 241 e

s.m.i.) (*) occorre presentare la SCIA nel Comune in cui è ubicata la sede commerciale

(**) da utilizzarsi anche nel caso in cui la sede legale e/o il luogo di rimessaggio dei mezzi destinati al noleggio coincida con la sede commerciale (uffici)

IL/LA SOTTOSCRITTO/A

(sempre necessario)

Cognome		Nome		Codice fiscale			
Data di nascita		Sesso	Cittadinanza				
		-	▼				
Luogo di nascita		Provincia		Stato			
Residenza							
Comune		Provincia	CAP	Stato			
Indirizzo				Civico	Scala	Piano	Interno
Telefono		Cellulare		Fax			
PEC (Domicilio elettronico)			Email				
Cittadino							
<input type="radio"/> Comunitario		<input type="radio"/> Non comunitario		<input type="radio"/> Non comunitario e residente all'estero			
Permesso di soggiorno / carta di soggiorno n.		Rilasciato da			Data di rilascio		
Motivo del soggiorno					Valido fino al		
Estremi raccomandata					Rinnovato il		

PER CONTO DELLA DITTA O SOCIETÀ

(eventuale)

In qualità di							
-		▼					
Denominazione o ragione sociale		Codice fiscale			Partita iva		
Sede legale/sociale							
Comune		Provincia	CAP	Stato			
Indirizzo				Civico	Scala	Piano	Interno
Telefono		Cellulare		Fax			

Posta Elettronica Certificata (PEC)		Email	
N. di iscrizione al R.I.		CCIAA di	Data
N. di iscrizione al R.E.A.		CCIAA di	Data
Estremi dell'atto costitutivo			

SEGNALA

<input type="radio"/>	A - NUOVA APERTURA
<input type="radio"/>	B - APERTURA PER SUBINGRESSO
<input type="radio"/>	C - VARIAZIONI
<input type="checkbox"/>	C1 - TRASFERIMENTO DI SEDE
<input type="checkbox"/>	C2 - MODIFICA DEI LOCALI
<input type="checkbox"/>	C3 - MODIFICA DEL RAPPRESENTANTE
<input type="checkbox"/>	C4 - MODIFICA DEL NUMERO O TIPOLOGIA O MARCA DEI MEZZI

per l'esercizio del servizio di noleggio senza conducente svolto con il seguente veicolo/mezzo			
<input type="checkbox"/>	veicoli per trasporto persone (massimo 9 posti compreso conducente)	<input type="checkbox"/>	veicoli ad uso speciale (specificare: _____)
<input type="checkbox"/>	veicoli destinati al trasporto di cose (con massa complessiva a pieno carico non superiore a 6t)	<input type="checkbox"/>	rimorchi destinati al trasporto di cose (attrezzature turistiche e sportive)
<input type="checkbox"/>	veicoli per trasporto promiscuo	<input type="checkbox"/>	trattori
<input type="checkbox"/>	autocarri	<input type="checkbox"/>	autotreni / autoarticolati
<input type="checkbox"/>	autocaravan e caravan	<input type="checkbox"/>	rimorchi e semirimorchi
<input type="checkbox"/>			

titolare di		
Procedimento	Protocollo num.	Data
<input type="radio"/>	SCIA - Segnalazione certificata inizio attività	
<input type="radio"/>	DIA - Denuncia inizio attività	
<input type="radio"/>	Presa d'atto	
<input type="radio"/>	Autorizzazione	
<input type="radio"/>		

SEZIONE A - NUOVA APERTURA

Articolazione commerciale - Sede commerciale (uffici) attività

sita in				
Comune				CAP
Indirizzo (Via, Viale, Piazza, ecc.)				Interno
	Num. civico	Scala	Piano	

censito al catasto

Fabbricati	Sezione	Foglio	Mappale	Subalterno
<input type="checkbox"/>	- ▼			

Terreni	Sezione	Foglio	Mappale	
<input type="checkbox"/>	- ▼			

<input type="checkbox"/>	attività svolta in centro commerciale
	Denominazione

Superficie	
<input type="checkbox"/>	Attività di noleggio m ²
<input type="checkbox"/>	Attività di servizio m ²
<input type="checkbox"/>	Altro m ²

Superficie complessiva dell'esercizio	
(compresa la superficie adibita ad altri usi)	m ²

Titolo di disponibilità dei locali	
<input type="radio"/>	Proprietà
<input type="radio"/>	Affitto
<input type="radio"/>	Altro

(In caso di più esercizi ubicati in sedi diverse ed intestati al medesimo soggetto, occorre la nomina di almeno un rappresentante diverso per ogni esercizio)

Dati relativi alla gestione	
<input type="radio"/>	attività di noleggio gestita direttamente dal sottoscritto
<input type="radio"/>	attività di noleggio gestita da altro soggetto, che compila l'opportuno allegato

<input type="checkbox"/>	In possesso di più "sedi commerciali" nello stesso Comune
--------------------------	---

sede commerciale sita in						
Comune					CAP	
Indirizzo (Via, Viale, Piazza, ecc.)			Num. civico	Scala	Piano	Interno

censito al catasto

Fabbricati	Sezione	Foglio	Mappale	Subalterno
<input type="checkbox"/>				

Terreni	Sezione	Foglio	Mappale	
<input type="checkbox"/>				

<input type="checkbox"/>	attività svolta in centro commerciale
	Denominazione

Superficie		
<input type="checkbox"/>	Attività di noleggio	m ²
<input type="checkbox"/>	Attività di servizio	m ²
<input type="checkbox"/>	Altro	m ²

Superficie complessiva dell'esercizio	
(compresa la superficie adibita ad altri usi)	m ²

Titolo di disponibilità dei locali	
<input type="radio"/> Proprietà	<input type="radio"/> Affitto
<input type="radio"/> Altro	

(In caso di più esercizi ubicati in sedi diverse ed intestati al medesimo soggetto, occorre la nomina di almeno un rappresentante diverso per ogni esercizio)

Dati relativi alla gestione	
<input type="radio"/>	attività di noleggio gestita direttamente dal sottoscritto
<input type="radio"/>	attività di noleggio gestita da altro soggetto, che compila l'opportuno allegato

SEZIONE B - APERTURA PER SUBINGRESSO

(Si rammenta che i contratti di trasferimento di proprietà o i contratti di godimento di un'azienda commerciale sono rogati o autenticati da un notaio)

Subentro alla sede commerciale dell'impresa

Denominazione o ragione sociale	Partita iva	Codice fiscale

sita in				
Comune				CAP
Indirizzo (Via, Viale, Piazza, ecc.)		Num. civico	Scala	Piano
				Interno

censito al catasto

Fabbricati	Sezione	Foglio	Mappale	Subalterno
<input type="checkbox"/>	-	▼		

Terreni	Sezione	Foglio	Mappale	
<input type="checkbox"/>	-	▼		

<input type="checkbox"/>	attività svolta in centro commerciale
	Denominazione

Titolo di disponibilità dei locali	
<input type="radio"/> Proprietà	<input type="radio"/> Affitto
<input type="radio"/> Altro	

(In caso di più esercizi ubicati in sedi diverse ed intestati al medesimo soggetto, occorre la nomina di almeno un rappresentante diverso per ogni esercizio)

Dati relativi alla gestione	
<input type="radio"/>	attività di noleggio gestita direttamente dal sottoscritto
<input type="radio"/>	attività di noleggio gestita da altro soggetto, che compila l'opportuno allegato

<input type="checkbox"/>	In possesso di più "sedi commerciali" nello stesso Comune
--------------------------	---

Denominazione o ragione sociale	Partita iva	Codice fiscale

sede commerciale sita in					
Comune				CAP	
Indirizzo (Via, Viale, Piazza, ecc.)		Num. civico	Scala	Piano	Interno

censito al catasto

Fabbricati	Sezione	Foglio	Mappale	Subalterno
<input type="checkbox"/>				

Terreni	Sezione	Foglio	Mappale	
<input type="checkbox"/>				

<input type="checkbox"/>	attività svolta in centro commerciale		
	<table border="1"> <tr> <th>Denominazione</th> </tr> <tr> <td></td> </tr> </table>	Denominazione	
Denominazione			

Titolo di disponibilità dei locali	
<input type="radio"/>	Proprietà
<input type="radio"/>	Affitto
<input type="radio"/>	Altro

(In caso di più esercizi ubicati in sedi diverse ed intestati al medesimo soggetto, occorre la nomina di almeno un rappresentante diverso per ogni esercizio)

Dati relativi alla gestione	
<input type="radio"/>	attività di noleggio gestita direttamente dal sottoscritto
<input type="radio"/>	attività di noleggio gestita da altro soggetto, che compila l'opportuno allegato

variazione di titolarità avvenuta a seguito di	
<input type="radio"/>	trasferimento in proprietà dell'azienda/ramo d'azienda
<input type="radio"/>	trasferimento in gestione dell'azienda/ramo d'azienda
<input type="radio"/>	trasferimento in subaffitto dell'azienda/ramo d'azienda
<input type="radio"/>	successione nell'azienda/ramo d'azienda
<input type="radio"/>	donazione dell'azienda/ramo d'azienda
<input type="radio"/>	fallimento dell'azienda/ramo d'azienda
<input type="radio"/>	fusione dell'azienda/ramo d'azienda
<input type="radio"/>	consolidamento in ditta individuale
<input type="radio"/>	rientro in possesso
	Data inizio

<input type="radio"/>	con contestuale ripresa della gestione	
<input type="radio"/>	con contestuale cessione	
<input type="radio"/>	con contestuale cessazione definitiva	
<input type="radio"/>	con contestuale sospensione dell'attività	
<input type="radio"/>		

SEZIONE C - VARIAZIONI

Articolazione commerciale - Sede commerciale (uffici) attività

sita in					
Comune				CAP	
Indirizzo (Via, Viale, Piazza, ecc.)		Num. civico	Scala	Piano	Interno

censito al catasto				
--------------------	--	--	--	--

Fabbricati	Sezione	Foglio	Mappale	Subalterno
<input type="checkbox"/>	- ▼			

Terreni	Sezione	Foglio	Mappale	
<input type="checkbox"/>	- ▼			

<input type="checkbox"/>	attività svolta in centro commerciale
	Denominazione

Superficie	
<input type="checkbox"/>	Attività di noleggio m ²
<input type="checkbox"/>	Attività di servizio m ²
<input type="checkbox"/>	Altro m ²

Superficie complessiva dell'esercizio	
(compresa la superficie adibita ad altri usi)	m ²

Titolo di disponibilità dei locali	
<input type="radio"/>	Proprietà
<input type="radio"/>	Affitto
<input type="radio"/>	Altro

<input type="checkbox"/>	In possesso di più "sedi commerciali" nello stesso Comune
--------------------------	---

sede commerciale sita in					
Comune				CAP	
Indirizzo (Via, Viale, Piazza, ecc.)		Num. civico	Scala	Piano	Interno

censito al catasto

Fabbricati	Sezione	Foglio	Mappale	Subalterno
<input type="checkbox"/>				

Terreni	Sezione	Foglio	Mappale	
<input type="checkbox"/>				

<input type="checkbox"/>	attività svolta in centro commerciale
	Denominazione

Superficie	
<input type="checkbox"/>	Attività di noleggio m ²
<input type="checkbox"/>	Attività di servizio m ²
<input type="checkbox"/>	Altro m ²

Superficie complessiva dell'esercizio	
(compresa la superficie adibita ad altri usi)	m ²

Titolo di disponibilità dei locali		
<input type="radio"/> Proprietà	<input type="radio"/> Affitto	<input type="radio"/> Altro

Subirà le variazioni di cui alle sezioni
<input type="checkbox"/> C1 <input type="checkbox"/> C2 <input type="checkbox"/> C3 <input type="checkbox"/> C4

SEZIONE C1 - TRASFERIMENTO DI SEDE**Articolazione commerciale - Sede commerciale (uffici) attività**

che sarà sita in						
Comune				CAP		
Indirizzo (Via, Viale, Piazza, ecc.)			Num. civico	Scala	Piano	Interno

censito al catasto

Fabbricati	Sezione	Foglio	Mappale	Subalterno
<input type="checkbox"/>	- ▼			

Terreni	Sezione	Foglio	Mappale	
<input type="checkbox"/>	- ▼			

<input type="checkbox"/>	attività svolta in centro commerciale
	Denominazione

Superficie		
<input type="checkbox"/>	Attività di noleggio	m ²
<input type="checkbox"/>	Attività di servizio	m ²
<input type="checkbox"/>	Altro	m ²

Superficie complessiva dell'esercizio	
(compresa la superficie adibita ad altri usi)	m ²

Titolo di disponibilità dei locali	
<input type="radio"/> Proprietà	<input type="radio"/> Affitto
<input type="radio"/> Altro	

<input type="checkbox"/> In possesso di più "sedi commerciali" nello stesso Comune
--

sede commerciale che sarà sita in				
Comune				CAP
Indirizzo (Via, Viale, Piazza, ecc.)				
Num. civico	Scala	Piano	Interno	

censito al catasto

Fabbricati	Sezione	Foglio	Mappale	Subalterno
<input type="checkbox"/>				

Terreni	Sezione	Foglio	Mappale	
<input type="checkbox"/>				

<input type="checkbox"/> attività svolta in centro commerciale	Denominazione

Superficie	
<input type="checkbox"/>	Attività di noleggio
<input type="checkbox"/>	Attività di servizio
<input type="checkbox"/>	Altro

Superficie complessiva dell'esercizio	
(compresa la superficie adibita ad altri usi)	m ²

Titolo di disponibilità dei locali	
<input type="radio"/> Proprietà	<input type="radio"/> Affitto
<input type="radio"/> Altro	

SEZIONE C2 - MODIFICA DEI LOCALI

La superficie dell'esercizio indicato alla sez. C sarà ampliata ridotta

Superficie

<input type="checkbox"/>	Attività di noleggio	m ²
<input type="checkbox"/>	Attività di servizio	m ²
<input type="checkbox"/>	Altro	m ²

Superficie complessiva dell'esercizio

(compresa la superficie adibita ad altri usi) m²

In possesso di più "sedi commerciali" nello stesso Comune

La superficie dell'esercizio indicato alla sez. C sarà ampliata ridotta

Superficie

<input type="checkbox"/>	Attività di noleggio	m ²
<input type="checkbox"/>	Attività di servizio	m ²
<input type="checkbox"/>	Altro	m ²

Superficie complessiva dell'esercizio

(compresa la superficie adibita ad altri usi) m²

SEZIONE C3 - MODIFICA DEL RAPPRESENTANTE

a far data dal	l'attività di noleggio viene gestita
<input type="radio"/>	direttamente dal sottoscritto
<input type="radio"/>	da altro soggetto, che compila l'opportuno allegato

SEZIONE C4 - MODIFICA DEL NUMERO O TIPOLOGIA O MARCA DEI MEZZI

in riferimento ai mezzi destinati all'attività di noleggio	
<input type="radio"/>	di non avere mezzi destinati al noleggio rimessati in questo Comune
<input type="radio"/>	che i mezzi sono i seguenti: (elenco con identificazione dei mezzi (marca, modello, anno immatricolazione, ecc.) e le informazioni riguardo la loro proprietà/intestazione/titolo di disponibilità)
<input type="radio"/>	di fornire in allegato le informazioni richieste

DICHIARAZIONI

Il/La sottoscritto/a, consapevole delle pene stabilite per false attestazioni e mendaci dichiarazioni ai sensi dell'art. 76 del D.P.R. 28/12/2000 n. 445 e degli artt. 483, 495 e 496 del Codice Penale e che inoltre, qualora dal controllo effettuato emerga la non veridicità del contenuto della dichiarazione resa, decadrà dai benefici conseguenti al provvedimento conseguito sulla base della dichiarazione non veritiera ai sensi dell'art. 75 del D.P.R. 28/12/2000 n. 445, sotto la propria responsabilità

DICHIARA

<input type="checkbox"/>	che l'ubicazione della sede legale coincide con l'ubicazione della sede commerciale (uffici) sopra indicata <i>(In caso di nuova apertura o subingresso)</i> e che l'attività di noleggio viene gestita
	<input type="radio"/> direttamente dal sottoscritto
	<input type="radio"/> da altro soggetto, che compila l'opportuno allegato
<input type="checkbox"/>	che l'ubicazione del luogo di rimessaggio dei mezzi destinati al noleggio coincide con l'ubicazione della sede commerciale (uffici) sopra indicata

<input checked="" type="checkbox"/>	di impegnarsi ad adottare, entro l'attivazione dell'esercizio, tutte le misure necessarie al fine di rispettare le norme, le prescrizioni e le autorizzazioni in materia edilizia, urbanistica e igienico-sanitaria, nonché le norme in materia di sicurezza e prevenzione incendi
<input checked="" type="checkbox"/>	di impegnarsi a comunicare tempestivamente, e comunque entro i termini richiesti dalla normativa vigente e dai regolamenti comunali, ogni variazione relativa a stati, fatti, condizioni e titolarità rispetto a quanto dichiarato nella presente

Dati relativi ai mezzi*(In caso di nuova apertura)*

in riferimento ai mezzi destinati all'attività di noleggio	
<input type="radio"/>	di non avere mezzi destinati al noleggio rimessati in questo Comune
<input type="radio"/>	che i mezzi sono i seguenti: (elenco con identificazione dei mezzi (marca, modello, anno immatricolazione, ecc.) e le informazioni riguardo la loro proprietà/intestazione/titolo di disponibilità)
<input type="radio"/>	di fornire in allegato le informazioni richieste

(In caso di nuova apertura o subingresso)

che l'attività è a carattere					
<input type="radio"/>	Permanente				
<input type="radio"/>	Stagionale				
	<table border="1"> <tr> <td>Data inizio</td> <td>Data fine</td> </tr> <tr> <td colspan="2" style="border: 1px dashed blue; height: 20px;"></td> </tr> </table>	Data inizio	Data fine		
Data inizio	Data fine				

in riferimento alla documentazione notarile relativa al subentro

<input type="radio"/>	che il subentro è stato effettuato con <input type="radio"/> atto pubblico <input type="radio"/> scrittura privata autenticata		
	<table border="1"> <tr> <td>Estremi</td> </tr> <tr> <td style="height: 20px;"></td> </tr> </table>	Estremi	
Estremi			
<input type="radio"/>	di allegare atto pubblico o scrittura privata		
<input type="radio"/>	di allegare certificazione notarile		
<input type="radio"/>	di allegare altra documentazione probante		

<input type="checkbox"/>	che non è stata apportata alcuna modifica soggetta a segnalazione/comunicazione oppure presenta la modulistica relativa alle modifiche apportate
--------------------------	--

relativamente alle attività commerciali o produttive soggette a licenze, autorizzazioni, concessioni, segnalazioni o comunicazioni, ai fini del rilascio o rinnovo o della permanenza in esercizio subordinati alla verifica della regolarità del pagamento dei tributi locali da parte dei soggetti richiedenti (art. 15ter del D.L. 30/04/2019 n. 34 e s.m.i.):

<input type="radio"/>	di aver verificato che non è in vigore alcun Regolamento Comunale in materia
<input type="radio"/>	di aver preso visione del Regolamento Comunale in materia e di rispettare le condizioni di regolarità del pagamento dei tributi locali ivi previste

Note aggiuntive ed eventuali comunicazioni	

QUADRO AUTOCERTIFICAZIONE

IL SOTTOSCRITTO DICHIARA INOLTRE

<input checked="" type="checkbox"/>	che non sussistono le cause di divieto, di decadenza o di sospensione di cui all'art. 67 del D.Lgs. 06/09/2011 n. 159 (codice delle leggi antimafia e delle misure di prevenzione, nonché nuove disposizioni in materia di documentazione antimafia, a norma degli artt. 1 e 2 della L. 13/08/2010 n. 136 e s.m.i.)
<input checked="" type="checkbox"/>	di non trovarsi nelle condizioni e/o cause ostative di cui all'art. 11 T.U.L.P.S. di cui al R.D. 18/06/1931 n. 773

(NON necessarie se si allega relazione di tecnico abilitato che contiene già dichiarazioni-certificazioni su questi argomenti)

<input type="checkbox"/>	relativamente alla destinazione d'uso dei locali destinati alla attività, che i locali sono muniti di destinazione d'uso compatibile con l'attività in oggetto				
	Destinazione d'uso in atto				
<input type="checkbox"/>	relativamente alla agibilità edilizia dei locali destinati alla attività				
<input type="radio"/>	che i locali sono muniti di agibilità edilizia				
	<table border="1" style="width: 100%;"> <tr> <th style="width: 50%;">Estremi num.</th> <th style="width: 50%;">Data</th> </tr> <tr> <td> </td> <td> </td> </tr> </table>	Estremi num.	Data		
Estremi num.	Data				
<input type="radio"/>	che i locali non sono muniti di certificato di agibilità edilizia				
	<table border="1" style="width: 100%;"> <tr> <td>Titolo o motivazione della esenzione dal possesso del certificato di agibilità</td> </tr> <tr> <td> </td> </tr> </table>	Titolo o motivazione della esenzione dal possesso del certificato di agibilità			
Titolo o motivazione della esenzione dal possesso del certificato di agibilità					
<input type="checkbox"/>	relativamente alla normativa sulla prevenzione incendi				
<input type="radio"/>	che l'attività non è soggetta al rilascio del certificato di prevenzione incendi di cui all'elenco del D.P.R. 1/08/2011 n. 151, pur rispettando le vigenti norme di sicurezza in materia di prevenzione incendi				
<input type="radio"/>	si allega la documentazione relativa alla prevenzione incendi come richiesto dal D.P.R. 1/08/2011 n. 151, da inoltrare al competente Comando dei Vigili del Fuoco				
<input type="radio"/>	che l'attività è soggetta al preventivo controllo ed al possesso del certificato di prevenzione incendi di cui all'elenco del D.P.R. 1/08/2011 n. 151				
	<table border="1" style="width: 100%;"> <tr> <td><input type="radio"/></td> <td>Certificato prevenzione incendi</td> </tr> <tr> <td> </td> <td> </td> </tr> </table>	<input type="radio"/>	Certificato prevenzione incendi		
<input type="radio"/>	Certificato prevenzione incendi				
	<table border="1" style="width: 100%;"> <tr> <td><input type="radio"/></td> <td>Estremi richiesta CPI</td> </tr> <tr> <td> </td> <td> </td> </tr> </table>	<input type="radio"/>	Estremi richiesta CPI		
<input type="radio"/>	Estremi richiesta CPI				

ALLEGATI**In caso di richiesta dal Regolamento Comunale - Attestazioni**

Allegato	
<input type="checkbox"/>	Relazione contenente gli elementi di inquadramento dell'iniziativa (accompagnata da eventuali tavole grafiche, planimetria dei locali destinati alla attività, i principali macchinari e attrezzature utilizzate, e le operazioni che vi si svolgono) :




In caso di richiesta dal Regolamento Comunale - Asseverazioni

Allegato	
<input type="checkbox"/>	Relazione/i asseverata/e da professionista/i abilitato/i relativamente a (fare riferimento ai Regolamenti Comunali in materia) :

In caso di subingresso

Allegato	
<input type="checkbox"/>	Atto pubblico o scrittura privata autenticata :
<input type="checkbox"/>	Certificazione notarile :
<input type="checkbox"/>	Altra documentazione probante il subentro :

Altri allegati

Allegato							
<input type="checkbox"/>	 0748 - Dichiarazioni di altre persone (amministratori, soci) indicate all'art. 85 - commi 2, 2-bis, 2-ter, 2-quater - D.Lgs. 06/09/2011 n. 159						
<input type="checkbox"/>	 1466 - Dichiarazione di accettazione dell'incarico di rappresentante (attività di noleggio)						
<input type="checkbox"/>	 0070 - Procura speciale / Delega						
<input type="checkbox"/>	Attestazione pagamento diritti suap (se richiesti) : <table border="1" data-bbox="151 1563 1037 1641"> <thead> <tr> <th>Data pagamento</th> <th>Importo €</th> <th>Quietanza n°</th> </tr> </thead> <tbody> <tr> <td> </td> <td> </td> <td> </td> </tr> </tbody> </table>	Data pagamento	Importo €	Quietanza n°			
Data pagamento	Importo €	Quietanza n°					
<input checked="" type="checkbox"/>	Titolo di disponibilità dei locali/area (atto di proprietà, contratto di locazione o dichiarazione di disponibilità ad altro titolo) :						
<input type="checkbox"/>	Elenco con il numero e tipo dei mezzi che si intendono utilizzare nell'attività, e relativo titolo di disponibilità :						
<input type="checkbox"/>	Altri allegati : :						

Il Reg. UE n. 679 del 27/04/2016 stabilisce norme relative alla protezione delle persone fisiche con riguardo al trattamento dei dati personali. Pertanto, come previsto dall'art. 13 del Regolamento, si forniscono le seguenti informazioni:

Titolare del trattamento:

indirizzo mail/PEC

Responsabile della protezione dati dell'Ente titolare:

indirizzo mail/PEC

Responsabile del Trattamento dei dati (eventuale)

indirizzo mail/PEC

Finalità del trattamento

Il trattamento dei dati è necessario per l'esecuzione di un compito di interesse pubblico o connesso all'esercizio di pubblici poteri di cui è investito il titolare del trattamento. Pertanto i dati personali saranno utilizzati dal titolare del trattamento nell'ambito del procedimento per il quale la dichiarazione viene resa.

Modalità del trattamento

I dati saranno trattati da persone autorizzate, con strumenti cartacei e informatici.

Destinatari dei dati

I dati potranno essere comunicati a terzi nei casi previsti dalla Legge 7/08/1990, n. 241 ("Nuove norme in materia di procedimento amministrativo e di diritto di accesso ai documenti amministrativi"), ove applicabile, e in caso di controlli sulla veridicità delle dichiarazioni (art. 71 del D.P.R. 28/12/2000 n. 445 "Testo unico delle disposizioni legislative e regolamentari in materia di documentazione amministrativa").

Diritti

L'interessato può in ogni momento esercitare i diritti di accesso e di rettifica dei dati personali nonché ha il diritto di presentare reclamo a un'autorità di controllo come previsto dall'art. 15 del Reg. UE n. 2016/679. Per esercitare tali diritti tutte le richieste devono essere rivolte allo Sportello.

Periodo di conservazione dei dati

I dati personali saranno conservati, per un periodo di tempo stabilito in conformità alle norme sulla conservazione della documentazione amministrativa oppure, nel caso in cui non sia possibile, per un periodo di tempo non superiore a quello necessario al conseguimento delle finalità per le quali essi sono raccolti e trattati.

Il/la sottoscritto/a dichiara di aver letto l'informativa sul trattamento dei dati personali.

Data

Firma

N.B.: Firma autografa da apporre **esclusivamente** in caso di **presentazione cartacea**. In caso di **compilazione telematica** la firma apposta sul documento di procura speciale/delega assolve a tutti gli adempimenti previsti per legge.